

# Rapport Statistiques

## Traffic Statistics



Période : 01-28 Février 2019

[statistiques@montpellier.aeroport.fr](mailto:statistiques@montpellier.aeroport.fr)

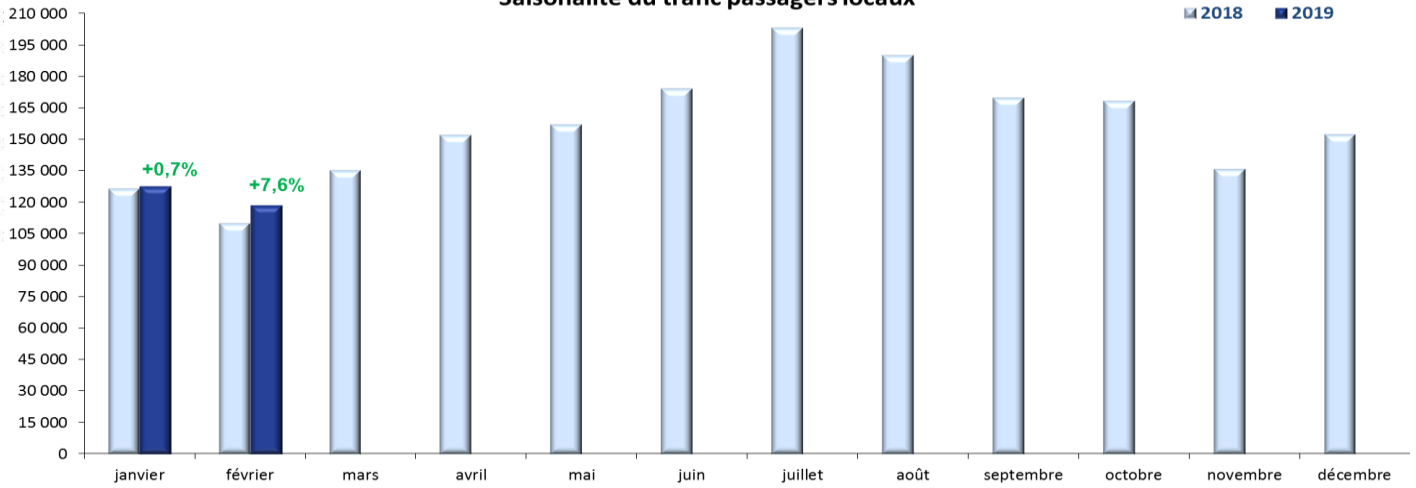
## TRAFIC COMMERCIAL

	Mois de : <i>FÉVRIER</i>			Cumul jusqu'au mois de : <i>FÉVRIER</i>		
	2019	2018	Variation	2019	2018	Variation
<b>Passagers :</b>	<b>118 745</b>	<b>110 345</b>	<b>7,61%</b>	<b>246 523</b>	<b>237 235</b>	<b>3,92%</b>
<b>LOCAUX :</b>	<b>118 711</b>	<b>110 345</b>	<b>7,58%</b>	<b>246 334</b>	<b>237 059</b>	<b>3,91%</b>
<b>NATIONAUX</b>	<b>84 854</b>	<b>79 634</b>	<b>6,55%</b>	<b>177 923</b>	<b>175 272</b>	<b>1,51%</b>
Réguliers	84 353	79 012	<b>6,76%</b>	177 024	173 716	<b>1,90%</b>
Non Réguliers	501	622	<b>-19,45%</b>	899	1 556	<b>-42,22%</b>
<b>EUROPEENS</b>	<b>19 368</b>	<b>15 666</b>	<b>23,63%</b>	<b>38 265</b>	<b>30 329</b>	<b>26,17%</b>
Réguliers	19 322	15 472	<b>24,88%</b>	37 282	29 052	<b>28,33%</b>
Non Réguliers	46	194	<b>-76,29%</b>	983	1 277	<b>-23,02%</b>
<b>INTERNATIONAUX</b>	<b>14 489</b>	<b>15 045</b>	<b>-3,70%</b>	<b>30 146</b>	<b>31 458</b>	<b>-4,17%</b>
Réguliers	14 379	15 027	<b>-4,31%</b>	30 022	31 413	<b>-4,43%</b>
Non Réguliers	110	18	<b>511,11%</b>	124	45	<b>175,56%</b>
<b>TRANSITS (ARRIVEES) :</b>	<b>34</b>		<b>100,00%</b>	<b>189</b>	<b>176</b>	<b>7,39%</b>

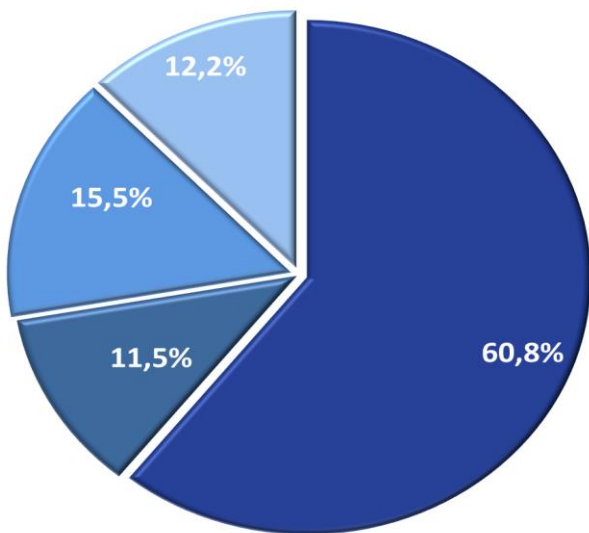
**COMPARATIF TRAFIC PAR DESTINATIONS ET NATIONALITES - 2019/18**  
à fin FÉVRIER 2019

VILLES	février		Variation	TOTAL		Variation
	2018	2019	2019/18	2018	2019	2019/18
<b>PARIS</b>						
PARIS Ch Gaulle	28 162	30 517	8,36%	61 212	63 270	3,36%
PARIS ORLY	36 462	41 385	13,50%	80 023	86 372	7,93%
PARIS LE BOURGET	4	15	275,00%	81	48	-40,74%
<b>TOTAL PARIS</b>	<b>64 628</b>	<b>71 917</b>	<b>11,28%</b>	<b>141 316</b>	<b>149 690</b>	<b>5,93%</b>
<b>NATIONAUX HORS PARIS</b>						
AJACCIO			--			--
BASTIA			--			--
BIARRITZ			--			--
BORDEAUX	510	566	10,98%	1 086	1 124	3,50%
BREST	1 919		-100,00%	4 144	826	-80,07%
CAEN			--		64	100,00%
CHALON VATRY		64	100,00%		64	100,00%
LILLE	2 072	2 258	8,98%	4 224	4 435	5,00%
LORIENT			--	64		-100,00%
LYON	70	35	-50,00%	70	35	-50,00%
LYON BRON	14		-100,00%	16		-100,00%
METZ NANCY	82	13	-84,15%	90	15	-83,33%
NANTES	9 962	9 914	-0,48%	22 076	20 633	-6,54%
NICE	80	74	-7,50%	238	82	-65,55%
PAU			--			--
RENNES			--		62	100,00%
ST BRIEUC	70		-100,00%	70		-100,00%
STRASBOURG	64		-100,00%	1 274	676	-46,94%
Autres Charters Nat.	163	13	-92,02%	604	217	-64,07%
<b>TOTAL NATIONAUX HORS PARIS</b>	<b>15 006</b>	<b>12 937</b>	<b>-13,79%</b>	<b>33 956</b>	<b>28 233</b>	<b>-16,85%</b>
<b>TOTAL NATIONAUX</b>	<b>79 634</b>	<b>84 854</b>	<b>6,55%</b>	<b>175 272</b>	<b>177 923</b>	<b>1,51%</b>
<b>EUROPEENS</b>						
AMSTERDAM	1 524	3 747	145,87%	2 357	7 582	221,68%
BALE-MULHOUSE	2 543	3 422	34,57%	3 621	5 967	64,79%
BERLIN			--			--
BIRMINGHAM			--	6		-100,00%
BRISTOL			--	47		-100,00%
BRUXELLES			--			--
BUDAPEST			--			--
CHARLEROI	4 078	3 999	-1,94%	8 107	8 801	8,56%
COLOGNE	2		-100,00%	2		-100,00%
COPENHAGUE			--			--
DUBLIN			--	432		-100,00%
DUBROVNIK			--			--
DUSSELDORF			--			--
EDIMBOURG	32		-100,00%	384	118	-69,27%
FRANCFORT			--			--
FRANCFORT HAHN			--			--
FUNCHAL			--			--
GENEVE	5	8	60,00%	7	50	614,29%
HANOVRE			--			--
HERAKLION			--			--
IBIZA			--			--
LEEDS			--			--
LISBONNE			--			--
LONDRES GATWICK	7 327	8 154	11,29%	14 967	14 939	-0,19%
LONDRES HEATHROW			--			--
LONDRES LUTON	8		-100,00%	8		-100,00%
MADRID	14		-100,00%	21		-100,00%
MALAGA			--			--
MALTE			--			--
MANCHESTER			--			--
MILAN MALPENSA			--			--
MUNICH			--			--
OSLO			--			--
PALERME			--			--
PALMA			--			--
PORTO			--			--
PULA			--			--
ROME FIUMICINO			--			--
ROTTERDAM	4		-100,00%	4		-100,00%
STOCKHOLM ARL			--			--
VARNA			--			--
VARSOVIE			--	2		-100,00%
VENISE	6		-100,00%	6	8	33,33%
ZURICH			--	23		-100,00%
Autres Charters Euro.	123	38	-69,11%	335	800	138,81%
<b>TOTAL EUROPEENS</b>	<b>15 666</b>	<b>19 368</b>	<b>23,63%</b>	<b>30 329</b>	<b>38 265</b>	<b>26,17%</b>
<b>INTERNATIONAUX</b>						
AGADIR			--			--
ALGER	2 471	1 546	-37,43%	5 404	3 296	-39,01%
CASABLANCA	4 300	4 172	-2,98%	9 223	8 935	-3,12%
DAKAR			--			--
DJERBA			--			--
FES	3 873	3 997	3,20%	8 431	8 387	-0,52%
ISTANBUL			--			--
MARRAKECH	2 431	2 099	-13,66%	4 551	4 153	-8,75%
MONASTIR			--			--
NADOR	1 952	1 799	-7,84%	3 804	3 651	-4,02%
ORAN		766	100,00%		1 600	100,00%
OIJDA			--			--
TANGER			--			--
TUNIS			--			--
ZAPORIZHIA			--			--
Autres Charters Inter.	18	110	511,11%	45	124	175,56%
<b>TOTAL INTERNATIONAUX</b>	<b>15 045</b>	<b>14 489</b>	<b>-3,70%</b>	<b>31 458</b>	<b>30 146</b>	<b>-4,17%</b>
<b>TOTAL</b>	<b>110 345</b>	<b>118 711</b>	<b>7,58%</b>	<b>237 059</b>	<b>246 334</b>	<b>3,91%</b>

### Saisonnalité du trafic passagers locaux

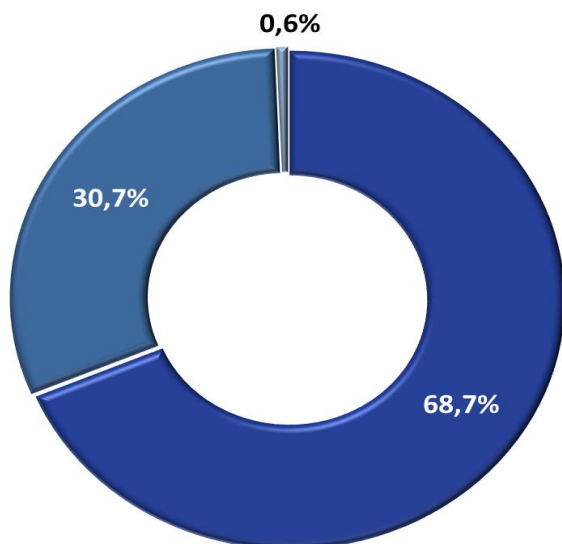


### Poids des faisceaux cumul à fin Feb2019



- Paris
- National hors Paris
- International Europe
- International hors Europe

### PDM par type de service à fin Feb2019



- Full Service
- Low-cost
- Charter